



CAJAS DE SUPERFICIE
SURFACE WALL-MOUNTED BOXES
BOÎTIERS EN SAILLIE

CAJA DE SUPERFICIE

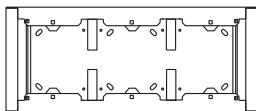
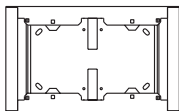
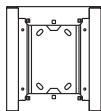
Permite colocar la placa de calle en paredes donde no se puede optar por la utilización de la caja de empotrar. Fijación a pared. Disponible para 1, 2 y 3 placas de calle en paralelo.

SURFACE WALL-MOUNTED BOX

It enables placing the entrance panel in walls where the flush-mounted box can not be fixed. Wall fixation. Available for one, two and three entrance panels in parallel.

BOÎTIER EN SAILLIE

Permet de placer la plaque de rue dans des murs où ce n'est pas possible à choisir pour l'utilisation de la boîte encastrable. A fixer sur le mur. Disponible pour une, deux ou trois plaque de rue en parallèle.



Para una placa de calle

For one entrance panel

Pour une plaque de rue

Para dos placas de calle

For two entrance panels

Pour deux plaques de rue

Para tres placas de calle

For three entrance panels

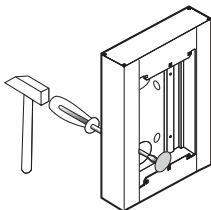
Pour trois plaques de rue

INSTRUCCIONES DE MONTAJE - ASSEMBLY INSTRUCTIONS - INSTRUCTIONS DE MONTAGE

- 1 Rompa el tabique de las aberturas que requiera para pasar los cables.

Break the openings required to pass the cables.

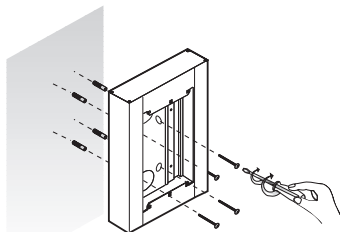
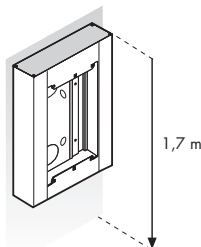
Cassez le cloison des ouvertures nécessaires pour faire passer les câbles.



- 2** Fije la caja de superficie a la pared con los tacos y tirafondos suministrados. Colóquela de modo que la parte superior quede a una altura de 1,7 m.

Fix the surface mounted box to the wall using the studs and lag screws supplied. Place it in a way that the upper part remains to a height of 1.7 m.

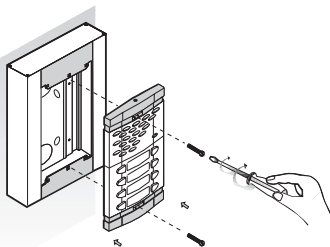
Fixez le boîtier en saillie au mur avec les chevilles et les vis fournies. Placez-la de telle sorte que la partie supérieure soit placée à une hauteur de 1,7 m.



- 3** Realizadas las conexiones, fije la placa de calle a la caja de superficie con los tornillos de sujeción.

Once connected, fix the entrance panel to the surface wall-mounted box with the clamping screws.

Une fois les branchements terminés, fixez la plaque de rue au boîtier en saillie à l'aide des vis de fixation.



Cod. 26246 - Rev. 01



ALCAD, S.A.
Tel. 943 63 96 60
Fax 943 63 92 66
Int. Tel. +34 - 943 63 96 60
info@alcad.net
Apdo. 455 - C/GABIRIA, 15
20305 IRUN - Spain

Tel. 21 - 716 10 36
Fax 21 - 716 41 09
R. Dr. JOAQUIM MANSO, 12A
1500 LISBOA - Portugal

Tel. 00 34 - 943 63 96 60
Fax 00 34 - 943 63 92 66
B.P. 284
64702 HENDAYE - France

Tel. 080 38 - 91 73
Fax 080 38 - 91 74
HOLZHAUSEN, 11
83556 GRIESSTATT - Deutschland



ISO 9001

